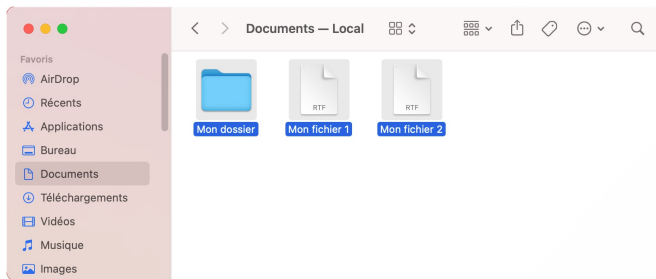


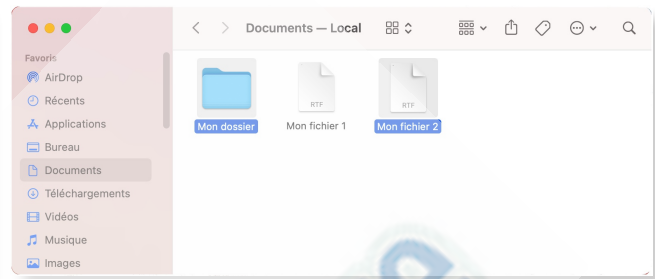
Sélectionner plusieurs fichiers ou dossiers

Les fichiers et dossiers se suivent



Pour sélectionner plusieurs fichiers et/ou dossiers qui se suivent, cliquez sur le **menu Edition > Tout sélectionner** (cmd+a).

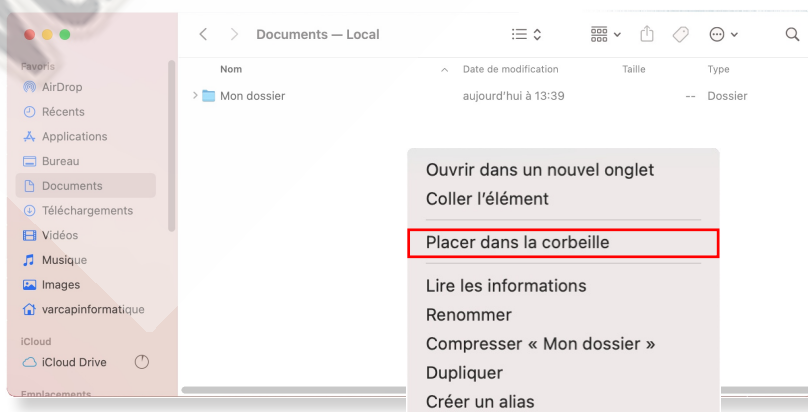
Les fichiers et dossiers ne se suivent pas



Pour sélectionner plusieurs fichiers et/ou dossiers qui ne se suivent pas, **cliquez sur le premier fichier** à sélectionner puis restez appuyé sur la **touche cmd** de votre clavier et continuez à cliquer sur les autres fichiers.

Supprimer un dossier

Pour supprimer un dossier, faites un clic-droit dessus avec votre souris.



Si vous utilisez le Trackpad de votre MacBook, faites un clic-droit en appuyant simultanément avec votre index et majeur sur le Trackpad.

Cliquez sur **Placer dans la corbeille**.